



SMIRTOM
DU VEXIN

Syndicat Mixte de Ramassage et de Traitement des Ordures Ménagères



RAPPORT ANNUEL 2017 SUR LE PRIX ET LA QUALITÉ DU SERVICE PUBLIC D'ÉLIMINATION DES DÉCHETS MÉNAGERS

Sommaire

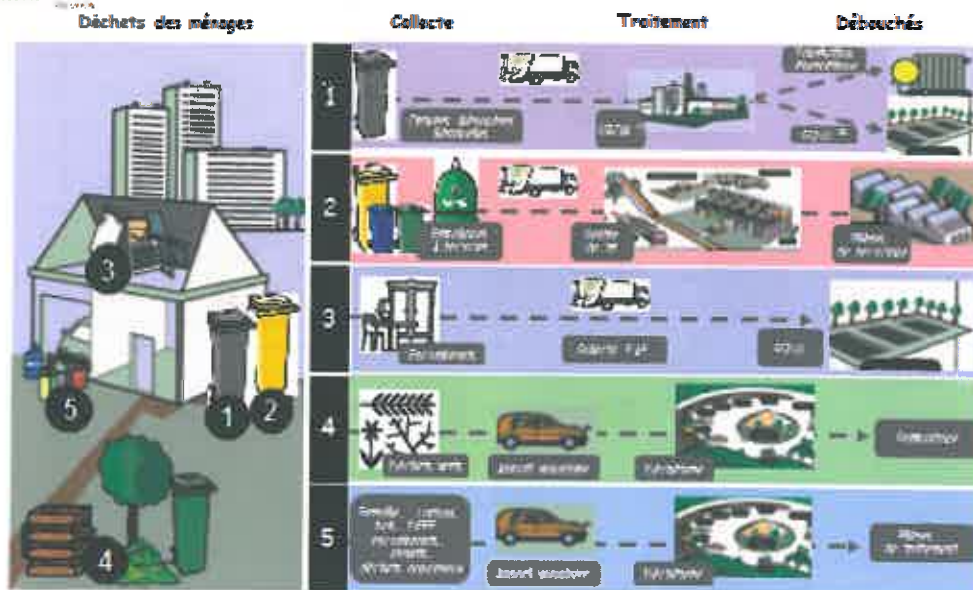
1. Organisation du service	3
1.1. Population desservie	3
1.2. Organisation de la collecte.....	3
1.3. Points de regroupement / points de présentation	4
2. Fonctionnement des déchèteries	6
2.1. Nombre et localisation des déchèteries.....	6
2.2. Types de déchets pouvant être amenés en déchèteries	7
2.3. Tonnages collectés en déchèteries	7
2.4. Fréquentation des déchèteries	9
3. Collecte des ordures ménagères et des encombrants	10
4. Traitement des déchets ménagers	11
4.1. Nature des traitements et valorisation.....	12
4.1.1. Valorisation et traitement des déchets incinérés.....	12
4.1.2. Valorisation et traitement des déchets triés	12
4.1.2.1. Le verre	13
4.1.2.2. Les journaux-magazines	13
4.1.2.3. Les emballages.....	14
4.1.2.4. Les refus de tri	15
4.2. Tonnages traités sur les quatre dernières années	15
5. Les indicateurs financiers	16
5.1. Modalités d'exploitation du service de gestion	16
5.2. Bilan 2017.....	17
5.3. Coût de collecte et de traitement	18
5.4. Coût réel des déchèteries (exploitation)	18
5.5. Travaux entrepris par la collectivité	18
5.6. Subventions.....	19
6. Actions de communication	19
6.1. Actions réalisés en 2017	19
6.2. Actions prévues en 2018.....	19

76

1. Organisation du service



Schéma 1 : filières de gestion des déchets



(1) CDT : Centre de Tri des Déchets Ménagers
 (2) CTV : Centre de Tri de Verre
 (3) CTD : Centre de Tri de Déchets
 (4) CTJ : Centre de Tri de Journaux

1.1. Population desservie

En 2017, le SMIRTOM du Vexin regroupe 73 communes pour une population de 54 023 habitants.

Au 1^{er} Janvier 2017, les déchets des 11 communes de la CUGPS&O n'ont plus été collectés et pris en charge par le SMIRTOM du Vexin.

Le 31 Mars 2017, le centre de tri de Vigny a fermé et les déchets valorisables des communes du territoire ont été apportés au centre de tri de St Ouen l'Aumône (CdT SOA).

1.2. Organisation de la collecte

Les modalités de collecte sont identiques pour toutes les communes du SMIRTOM du Vexin.

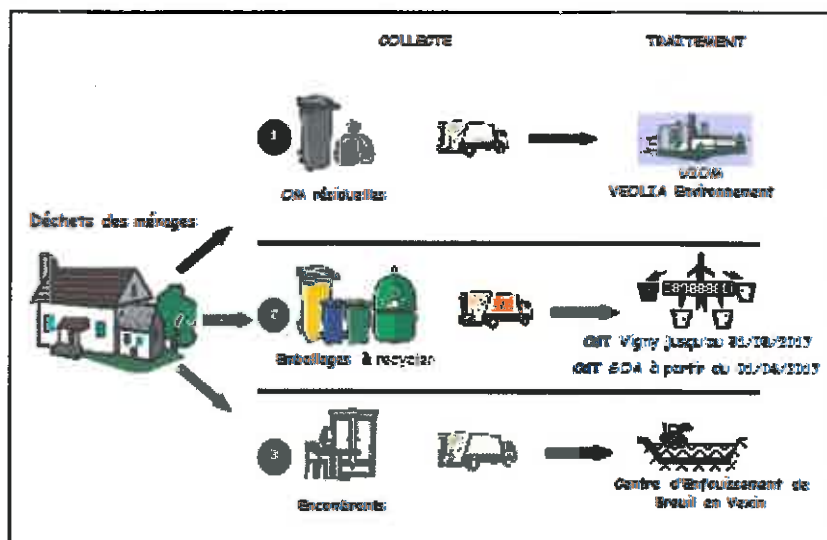
Flux	Type de benne	Fréquence
Ordures Ménagères	Mono-flux	1 fois par semaine
Verre	Mono-flux, bennes gravitaires	1 fois toutes les 2 semaines
Emballages	Bi-flux	
Journaux / Magazines		

Les ordures ménagères sont collectées en sac ou en bac, à la charge des riverains. Les emballages, les journaux /magazines et le verre sont collectés en bacs fournis par le SMIRTOM du Vexin.

Le service de base est identique pour toutes les communes du SMIRTOM du Vexin depuis juin 2004.

Trois communes ont souhaité ajouter des prestations supplémentaires qui sont ajoutées au produit attendu demandé aux Communautés de Communes.

La collecte des encombrants a lieu 3 fois par an.



A noter : Les encombrants collectés en porte à porte sont dirigés sur le centre de valorisation de Porcheville. Seule la part non valorisable des encombrants va au centre d'enfouissement de Brueil-en-Vexin.

1.3. Points de regroupement / points de présentation

La topographie de certaines voies ne permet pas le passage des véhicules de collecte dans le respect de la recommandation R437.

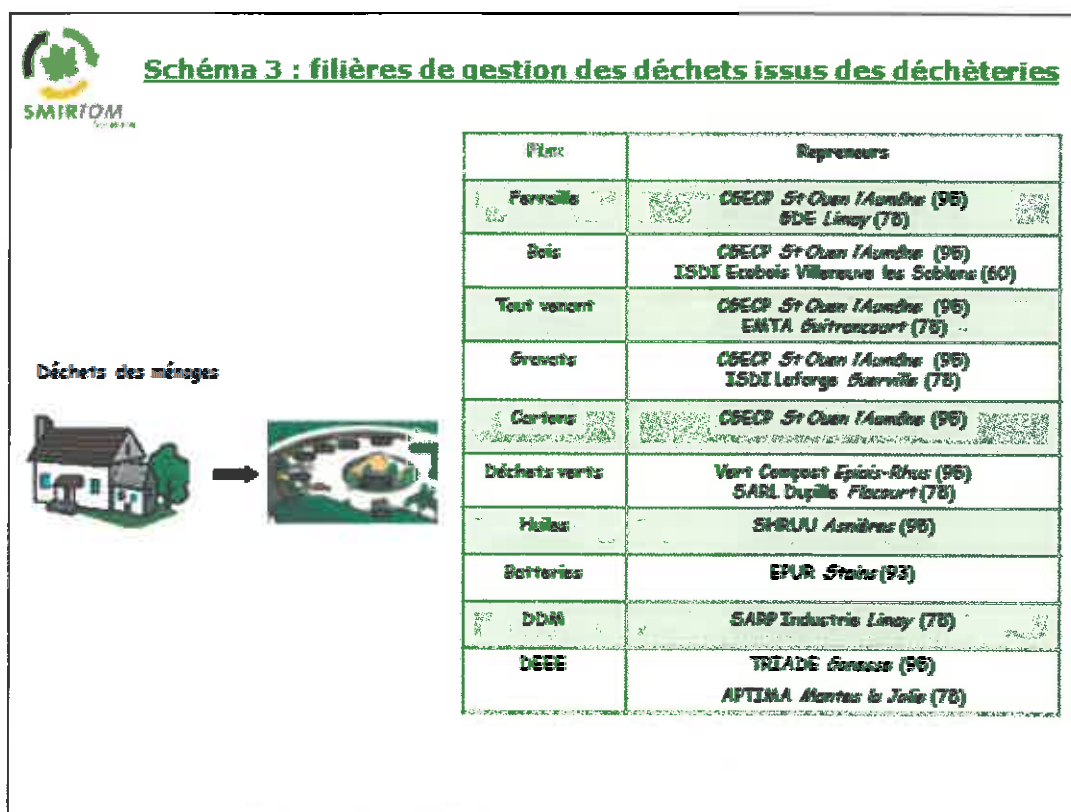
La collecte est réalisée par l'intermédiaire de points de regroupement (bacs collectifs présents en permanence en bout de rue) ou de points de présentation (bacs individuels apportés par les habitants en bout de rue pour le jour de ramassage).

Communes	Points de présentation	Points de regroupement
Arthies	Rue du Bois Rue des Plancouards	
Avernes	Route d'Enfer	Route de Gadancourt
Bantheleu	Sentier du Pipard	Rue du Pavé
Berville	Rue des Groues	
Boissy l'Aillerie	Chemin du Réal	Rue de la République
Brignancourt	Rue du Moulin	Place des Tilleuls
Butry s/ Oise	Rue Monet Rue Debussy Rue Valadon Rue Van Gogh Rue Gauguin Rue des Ravaux	Rue St Claude Rue de l'Oise
Charmont	Rue du Pré	Impasse de la Forge
Chars	Rue de Marines	Rue General Leclerc
Epiais-Rhus	Sente du Butard Chemin de Bretagne Chemin de Corneilles	
Frémécourt	Chemin de la Saussaie Rue de Cléry	Chemin des Maux
Haravilliers	Chemin de Rosne Impasse du Lavoir	

Haute Isle		Route de Vétheuil
La Roche Guyon	Rue Paul Dauvergne Rue de la Sangle	
Labbeville	Chemin Boury Cour des Puits	
Le Bellay en Vexin	Cour du Bout à Robin Rue de la mairie/Place de l'église Route de Nucourt/Rue des bons garçons	
Longuesse	Le Clos du Village Rue du Président Wilson	
Magny en Vexin	Rue d'Archemont Cour des Magnans	Rue Robert Baron Rue du Chanoine Oury Rue Molière Rue du Four à Chaux Boulevard des Ursulines
Marines	Rue de Chars	Rue Jean-Baptiste Cartry Avenue des Murgers
Maudétour en Vexin	Impasse de l'ancienne Ecole	
Montgeroult	La Croix Verdeau Chemin de la Futaie	
Moussy	Place du Prieuré Impasse Gabriel Carbon	
St Cyr-en-Arthies	Rue des Coteaux Rue des Vergers Chemin des Groues Impasse du Parc	
Santeuil	Rue de la Fontaine St Pierre Chemin du Clos Ferrand Rue de Beauvais Côte du colombier Côte Ste Geneviève	
Theuville	Ruelle des Jardins	
Vétheuil		Chemin des Croiselles Chemin aux Vaches Place des 3 Tilleuls Sente Bellevue
Vigny		Chemin du Bourbier
Villers-en-Arthies		Chemin des Cavières Impasse de la Grotte
Wy-dit-Joli-Village	Sentier à Manon Cour du Chanoine Theroulde Rue du Puit de la Ville	

Cette liste est non exhaustive et peut évoluer en fonction des impératifs de la collecte.

2. Fonctionnement des déchèteries



2.1. Nombre et localisation des déchèteries

5 déchèteries sont présentes sur le territoire du SMIRTOM du Vexin (Magny en Vexin, Marines, Vigny, Epône et Gargenville).

Par convention, certains habitants du SMIRTOM du Vexin ont accès à des déchèteries extérieures (CACP, Limay et Gasny).

Au 1^{er} Avril 2017, la convention avec la déchèterie de Limay a été clôturée et 3 communes (Aincourt, St Cyr-en-Arthies et Vienne-en-Arthies) ont été sectorisées sur la déchèterie de Magny-en-Vexin.

Déchèteries du SMIRTOM	Nombre de Communes du 01/01/2017 au 31/03/2017	Nombre d'Habitants du 01/01/2017 au 31/03/2017	Nombre de Communes du 01/04/2017 au 31/12/2017	Nombre d'Habitants du 01/04/2017 au 31/12/2017
Magny en Vexin	19	13 532	22	15 161
Marines	18	12 514	18	12 514
Vigny*	21	15 529	21	15 529
Epône*	8	20 563	8	20 563
Gargenville*	7	15 935	7	15 935
Total	73	78 073	76	79 702

Déchèteries extérieures	Nombre de Communes du 01/01/2017 au 31/03/2017	Nombre d'Habitants du 01/01/2017 au 31/03/2017	Nombre de Communes du 01/04/2017 au 31/12/2017	Nombre d'Habitants du 01/04/2017 au 31/12/2017
CACP	10	12 426	10	12 426
Limay	3	1 629	0	0
Gasny	6	3 036	6	3 036
Total	19	17 091	16	15 462

* Par convention, 5 villes du SIEED (Bazemont, Crespières, Davron, Herbeville et Maule) et 3 villes de la CU GPS&O (Epône, La Falaise et Mézières-sur-Seine) ont accès à la déchèterie d'Epône ; 7 villes de la CU GPS&O (Gargenville, Bruel-en-Vexin, Juziers, Lainville-en-Vexin, Mézy-sur-Seine, Montalet-le-Bois et Oinville-sur-Montcient) ont accès à la déchèterie de Gargenville ; 4 villes de la CU GPS&O (Gaillon-sur-Montcient, Hardicourt, Jambville et Tessancourt-sur-Aubette) ont accès à la déchèterie de Vigny.

2.2. Types de déchets pouvant être amenés en déchèteries

Les déchèteries du SMIRTOM du Vexin permettent le dépôt de bois, de déchets verts, de ferraille, de carton, de tout-venant, de gravats/déchets inertes, de Déchets Ménagers Spéciaux (DMS), de batteries et d'huiles minérales.

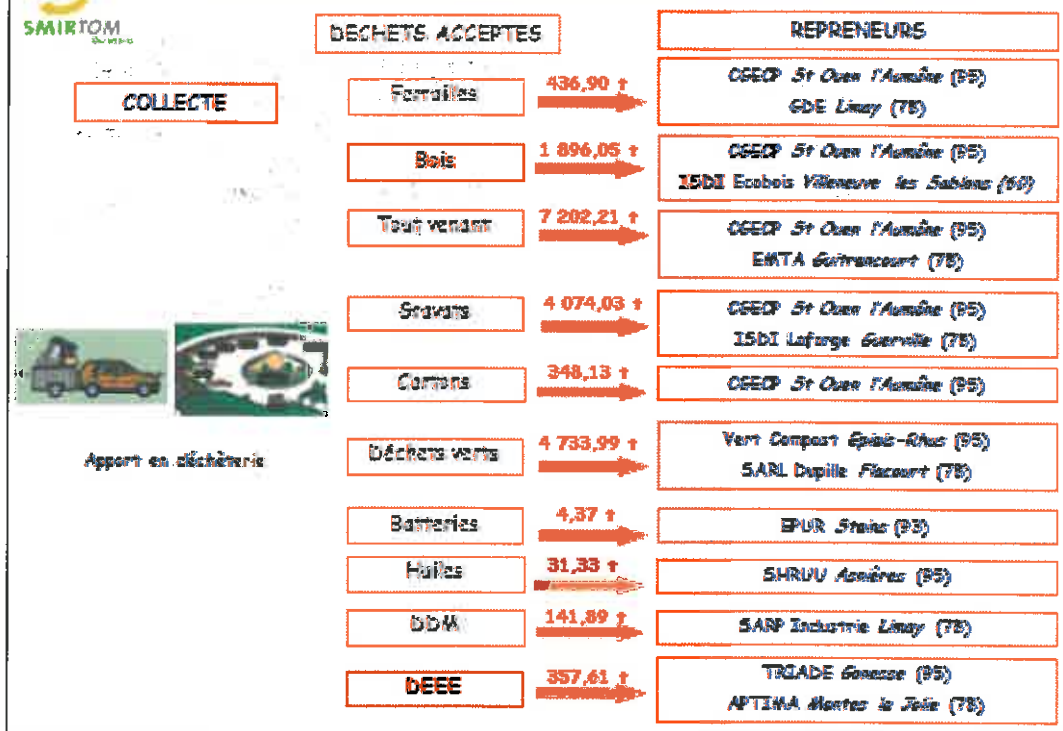
En 2013, le SMIRTOM du Vexin a renouvelé les conventions avec l'organisme coordonnateur OCAD3E, ainsi qu'avec les éco-organismes partenaires Ecologic et Recylum, pour la collecte et la valorisation des Déchets d'Équipement Électrique et Électronique (DEEE) ainsi que des ampoules et néons.

2.3. Tonnages collectés en déchèteries

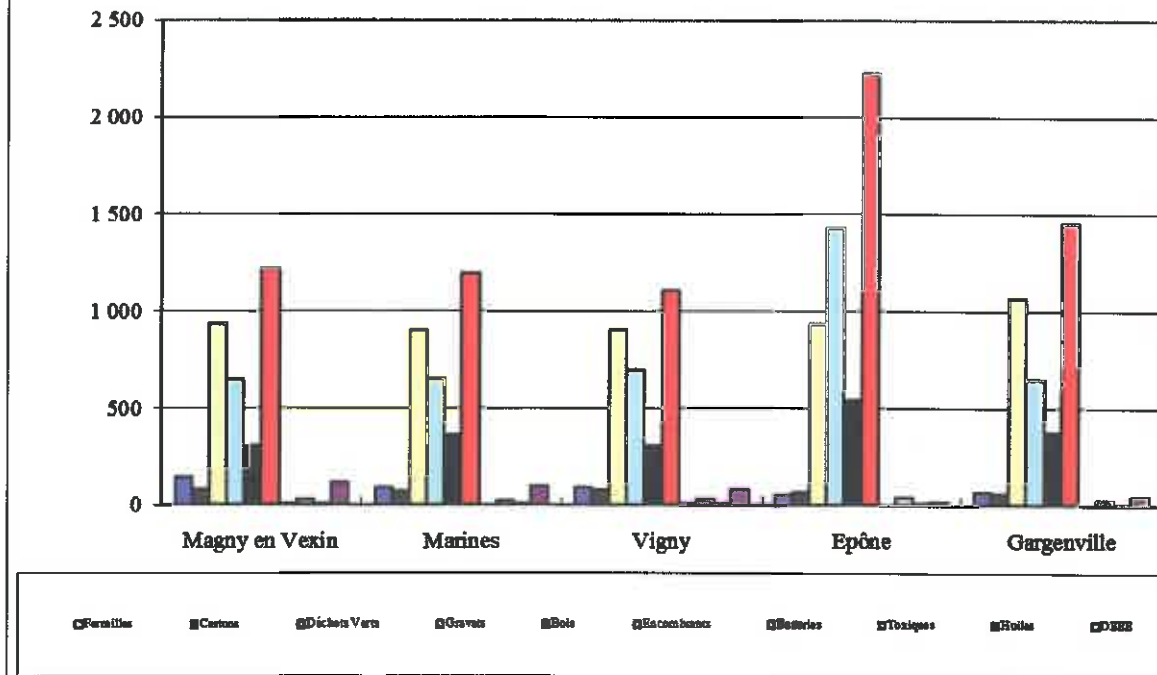
	Magny en Vexin		Marines		Vigny		Epône		Gargenville		Total		Total		Evolution de la moyenne par habitant entre 2017/2016
	Tonnages 2017	Ratio (kg/hab/an)	Tonnages 2017	Ratio (kg/hab/an)	Tonnages 2017	Ratio (kg/hab/an)	Tonnages 2017	Ratio (kg/hab/an)	Tonnages 2017	Ratio (kg/hab/an)	Tonnages 2017	Moyenne (kg/hab/an)	Tonnages 2016	Moyenne (kg/hab/an)	
Ferrailles	138,98	9,44	88,64	7,08	89,48	5,76	52,88	2,57	66,92	4,20	436,90	5,81	421,00	5,73	1,38%
Cartons	77,96	5,30	69,86	5,58	76,04	4,90	62,54	3,04	61,73	3,87	348,13	4,54	347,45	4,62	-1,70%
Déchets Verts	935,18	63,54	895,60	71,57	901,92	58,08	931,69	45,31	1 069,60	67,12	4 733,99	61,12	5 021,33	66,11	-7,54%
Gravats	649,06	44,10	651,02	52,02	697,72	44,93	1 427,67	69,43	648,56	40,70	4 074,03	50,24	4 307,71	55,72	-9,84%
Bois	307,61	20,90	363,45	29,04	307,00	19,77	543,67	26,44	374,32	23,49	1 896,05	23,93	1 826,04	23,74	0,78%
Encombrants	1 221,50	82,99	1 197,33	95,68	1 106,71	71,27	2 222,30	108,07	1 454,37	91,27	7 202,21	89,86	7 226,95	91,78	-2,10%
Batteries	4,26	0,29	0,00	0,00	0,11	0,01	0,00	0,00	0,00	0,00	4,37	0,06	0,00	0,00	4,37%
Toxiques	27,71	1,88	22,39	1,79	25,87	1,67	40,31	1,96	25,62	1,61	141,89	1,78	134,17	1,71	4,04%
Huiles	8,33	0,57	6,67	0,53	6,11	0,39	1,89	0,09	8,33	0,52	31,33	0,42	29,79	0,41	3,21%
DEEE	114,41	7,77	97,65	7,80	81,29	5,23	15,15	0,74	49,11	3,08	357,61	4,93	370,70	5,26	-6,31%
Total	3 485,00	236,78	3 392,61	271,11	3 292,25	212,01	5 298,10	257,65	3 758,56	235,87	19 226,52	242,68	19 685,14	255,08	-4,86%



Schéma 4 : filières des déchèteries du SMIRTOM du Vexin



Tonnages collectés sur les déchèteries en 2017



DC

Répartition des apports en déchèteries en 2017

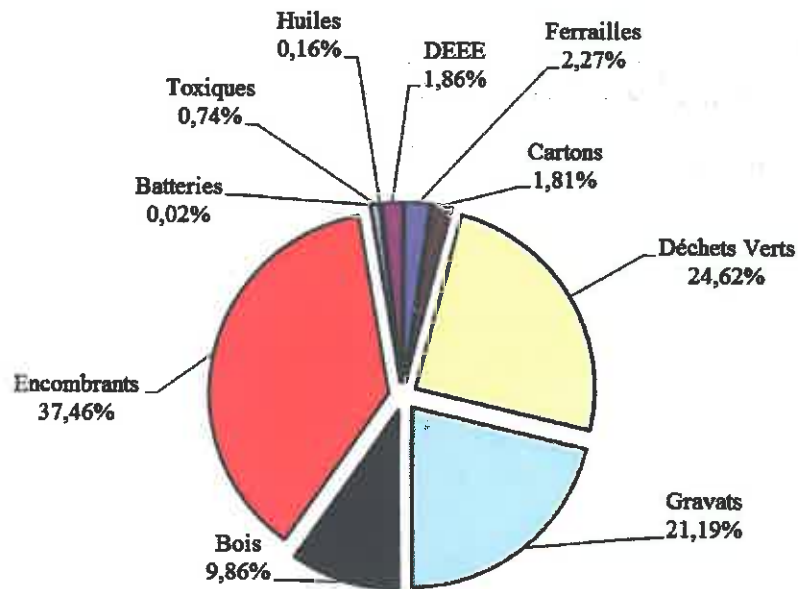


Schéma 5 : filières des déchets dangereux



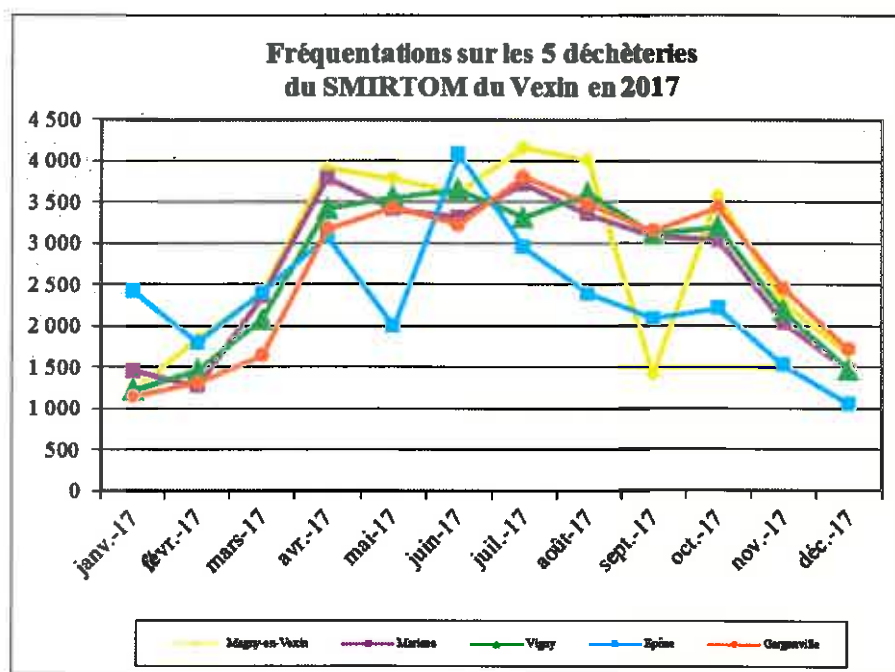
(*) : solvants liquides, phytosanitaires, produits pâteux et solides non résineux, céresse.

2.4. Fréquentation des déchèteries

	janv-17	févr-17	mars-17	avr-17	mai-17	juin-17	juil-17	août-17	sept-17	oct-17	nov-17	déc-17	Total 2017	Total 2016	Evolution fréquentations 2017/2016
Magny-en-Vexin	1 201	1 838	2 385	3 913	3 780	3 622	4 162	4 010	1 416(*)	3 574	2 287	1 683	33 871	36 932	-8,29%
Marines	1 450	1 258	2 352	3 789	3 409	3 316	3 714	3 349	3 099	3 048	2 042	1 466	32 292	33 297	-3,02%
Vigny	1 219	1 455	2 076	3 417	3 558	3 648	3 310	3 606	3 117	3 200	2 187	1 480	32 273	31 018	4,05%
Epône	2 421	1 789	2 402	3 077	1 993(*)	4 083	2 947	2 389	2 093	2 213	1 532	1 060	27 999	30 415	-7,94%
Gargenville	1 140	1 310	1 632	3 174	3 436	3 223	3 804	3 481	3 155	3 437	2 464	1 726	31 982	29 668	7,80%
Total Mensuel	7 431	7 650	10 847	17 370	16 176	17 892	17 937	16 835	12 880	15 472	10 512	7 415	158 417	161 330	-1,81%

(*) Dysfonctionnement de l'appareil d'enregistrement des apports

DC



3. Collecte des ordures ménagères et des encombrants

En 2017, les 54 023 habitants desservis par le SMIRTOM du Vexin sont équipés pour la collecte en porte à porte :

- de bacs roulants à couvercles jaunes pour les emballages
- de bacs à couvercle bleus pour la collecte des journaux-magazines
- de bacs à couvercle verts pour la collecte du verre

Les ordures ménagères sont présentées à la collecte en sacs ou en bacs, au libre choix des administrés.

	2014		2015		2016		2017	
	Tonnage	Ratio (kg/hab/an)	Tonnage	Ratio (kg/hab/an)	Tonnage	Ratio (kg/hab/an)	Tonnage	Ratio (kg/hab/an)
Nombre d'habitants desservis	67 343		67 756		68 121		54 023	
Ordures Ménagères Résiduelles (C1 + C2)	17 677,05	262,49	17 598,98	259,74	17 662,50	259,28	14 078,56	260,60
Emballages	1 312,24	19,49	1 316,32	19,43	1 322,92	19,42	1 091,76	20,21
Journaux Magazines	988,33	14,68	918,00	13,55	802,96	11,79	560,30	10,37
Verre en porte à porte	2 029,04	30,13	2 049,27	30,24	2 069,98	30,39	1 631,24	30,20
Verre en apport volontaire	304,30	4,52	305,60	4,51	292,84	4,30	217,58	4,03
Total Collecte sélective	4 633,91	68,81	4 589,19	67,73	4 488,70	65,89	3 500,88	64,80
Total Collecte des déchets ménagers	22 310,96	331,30	22 188,17	327,47	22 151,20	325,17	17 579,44	325,41

	2014		2015		2016		2017	
	Tonnage	Ratio (kg/hab/an)	Tonnage	Ratio (kg/hab/an)	Tonnage	Ratio (kg/hab/an)	Tonnage	Ratio (kg/hab/an)
Encombrants	839,66	12,47	791,54	11,68	929,09	13,64	673,20	12,46
Déchets Verts	177,16		143,64		146,20		149,56	

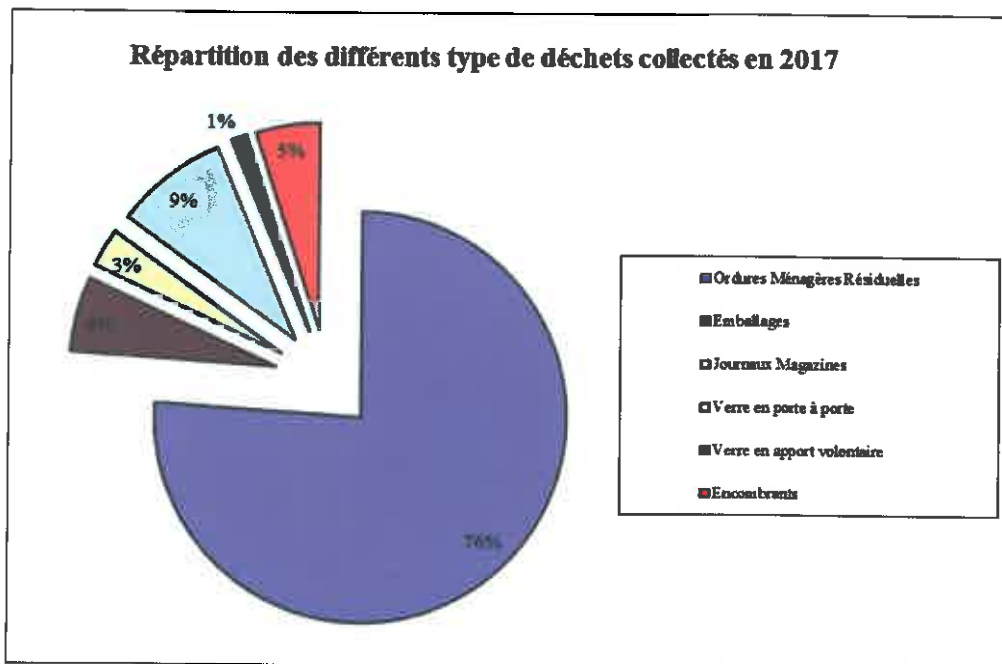
En complément, 60 points d'apport volontaire sont disponibles sur le territoire du SMIRTOM du Vexin pour la collecte du verre.

La collecte des encombrants en porte à porte est limitée à 1 m³ par foyer.

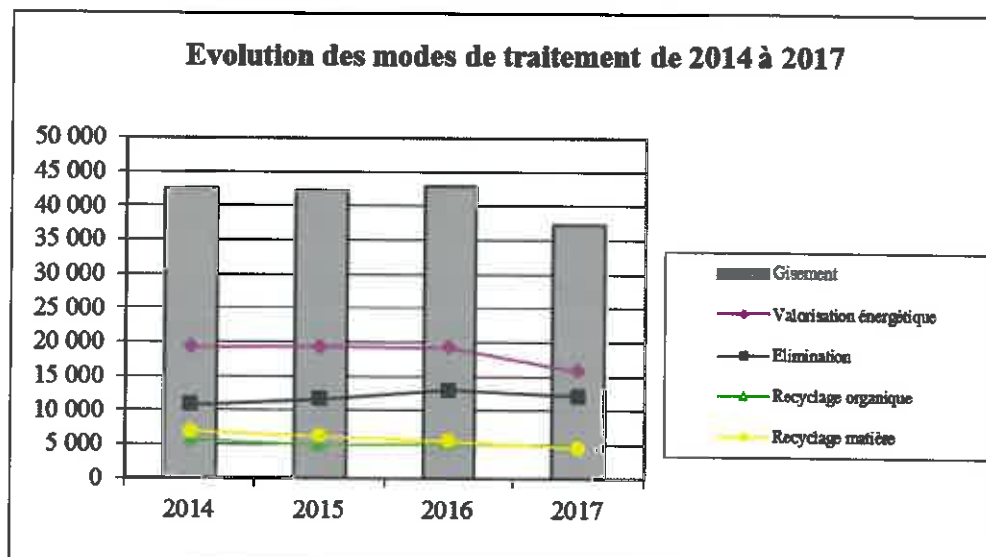
76

Ne sont pas collectés :

- Les déblais, gravats, décombres et autres débris provenant de travaux publics ou privés
- Les Déchets d'Équipement Électriques et Électroniques (DEEE) qui doivent être amenés en déchèteries
- Les pneus
- Les déchets spécifiques à risque ou infectés provenant des établissements de soin
- Les produits explosifs : bouteilles de gaz, extincteurs
- Les produits toxiques : batteries, piles, pots de peinture, huiles de moteur, huiles usagées, produits de traitement agricoles...
- Les déchets verts, les souches d'arbres
- Les objets dont le poids est supérieur à 50 kg et/ou dont les dimensions excèdent 1,75 x 1,50 x 0,50
- Les objets qui ne sont pas des déchets ménagers : machines industrielles, moteurs, grosses pièces mécaniques...



4. Traitement des déchets ménagers



26

4.1. Nature des traitements et valorisation

4.1.1. Valorisation et traitement des déchets incinérés

- 17 300.58 tonnes d'ordures ménagères traitées (dont 277.06 tonnes de refus de tri), soit 267.63 kg/hab/an
- - 4.11 % d'ordures ménagères par rapport à 2015 en kg/hab/an

	Tonnage incinéré*	Chaleur (en MWh)	Electricité (en MWh)	Acier *	Aluminium *
2014	18 023,00	15 552,57	4 836,81	181,18	24,36
2015	17 946,18	16 424,69	3 715,75	174,98	10,95
2016	17 300,58	17 279,58	4 240,63	188,19	23,44
2017	14 364,05	17 047,73	3 608,86	177,52	17,48

Calculé au pro-rata des tonnages entrants à l'usine d'incinération CGECP (St Ouen l'Aumône)

* Métaux extraits des mâchefers issus de l'incinération

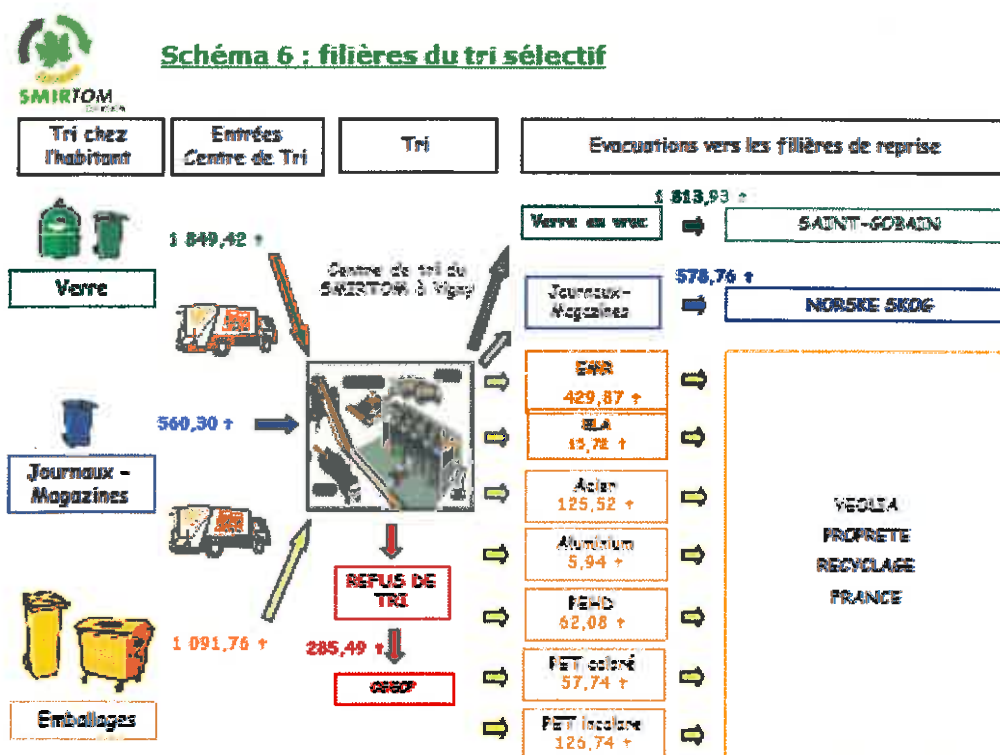
4.1.2. Valorisation et traitement des déchets triés

Les résultats présentés dans cette partie correspondent à l'ensemble de l'activité du centre de tri de Vigny.

En 2016, le centre de tri de Vigny a géré les collectes sélectives des 73 communes du SMIRTOM du Vexin mais également celles des 11 communes ayant rejoint la Communauté Urbaine du Grand Paris Seine & Oise (CU GPS&O).

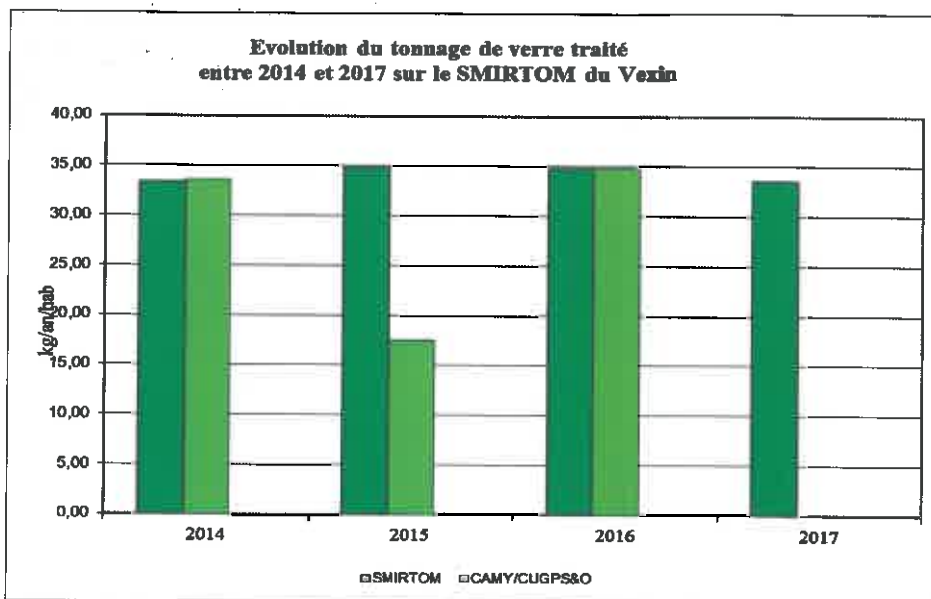
A partir du 1^{er} janvier 2017, la CU GPS&O a transféré ses tonnages sur son propre équipement. Le centre de tri de Vigny ne gérait donc que les collectes sélectives des 73 communes du SMIRTOM du Vexin qui représentent 54 023 habitants.

A noter : en 2015, les collectes sélectives de 7 communes de la CAMY ont été traitées sur le centre de tri de Vigny jusqu'au 30 Juin, ce qui explique leurs performances de tri réduites de moitié.



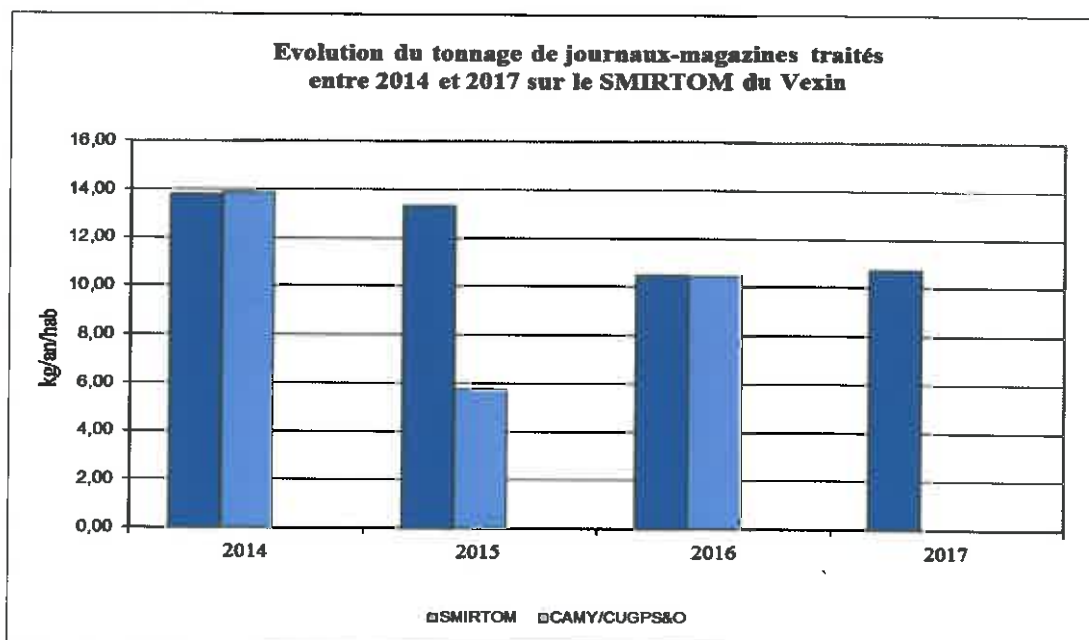
4.1.2.1. Le verre

- 1 813.93 tonnes de verre valorisées, soit 33.58 kg/hab/an
- - 3.64 % de verre valorisé par rapport à 2016



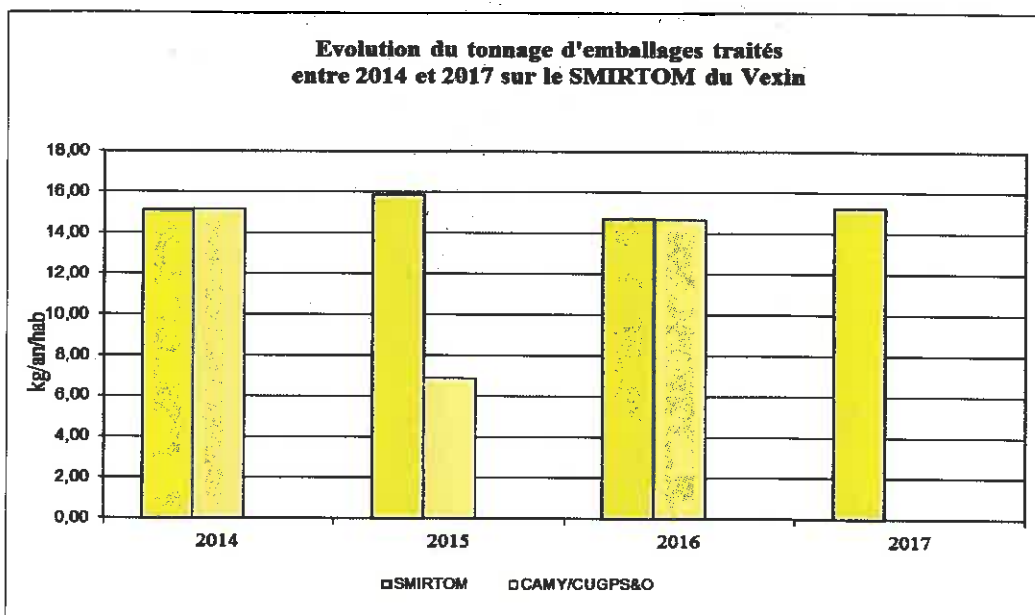
4.1.2.2. Les journaux-magazines

- 578.76 tonnes de journaux-magazines valorisées, soit 10.71 kg/hab/an
- + 2.39 % de journaux-magazines valorisés par rapport à 2016

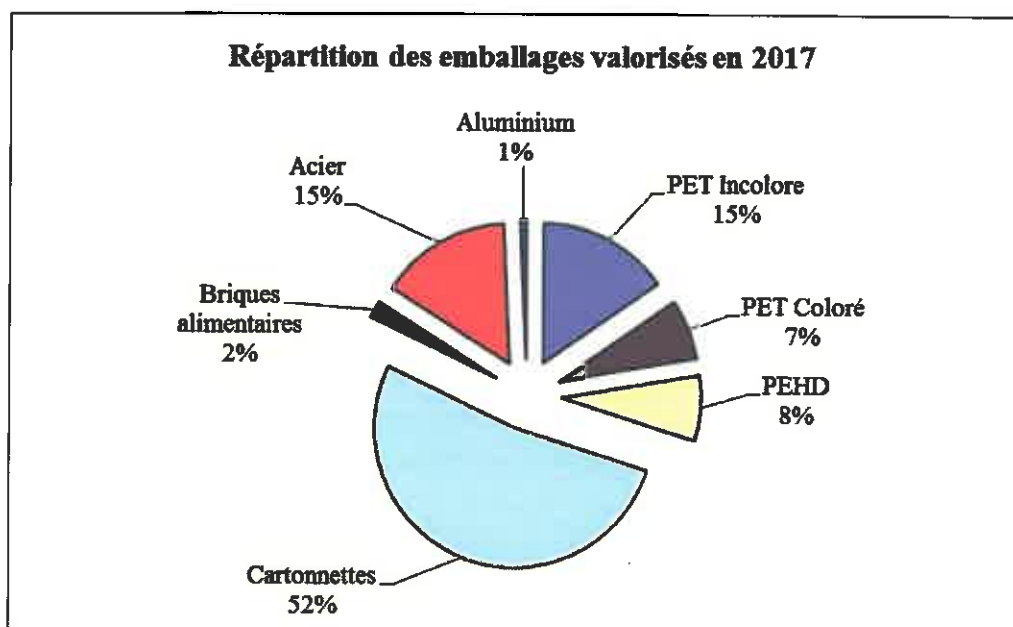


4.1.2.3. Les emballages

- 823.61 tonnes d'emballages valorisées, soit 15.25 kg/hab/an
- + 3.92 % d'emballages valorisés par rapport à 2016

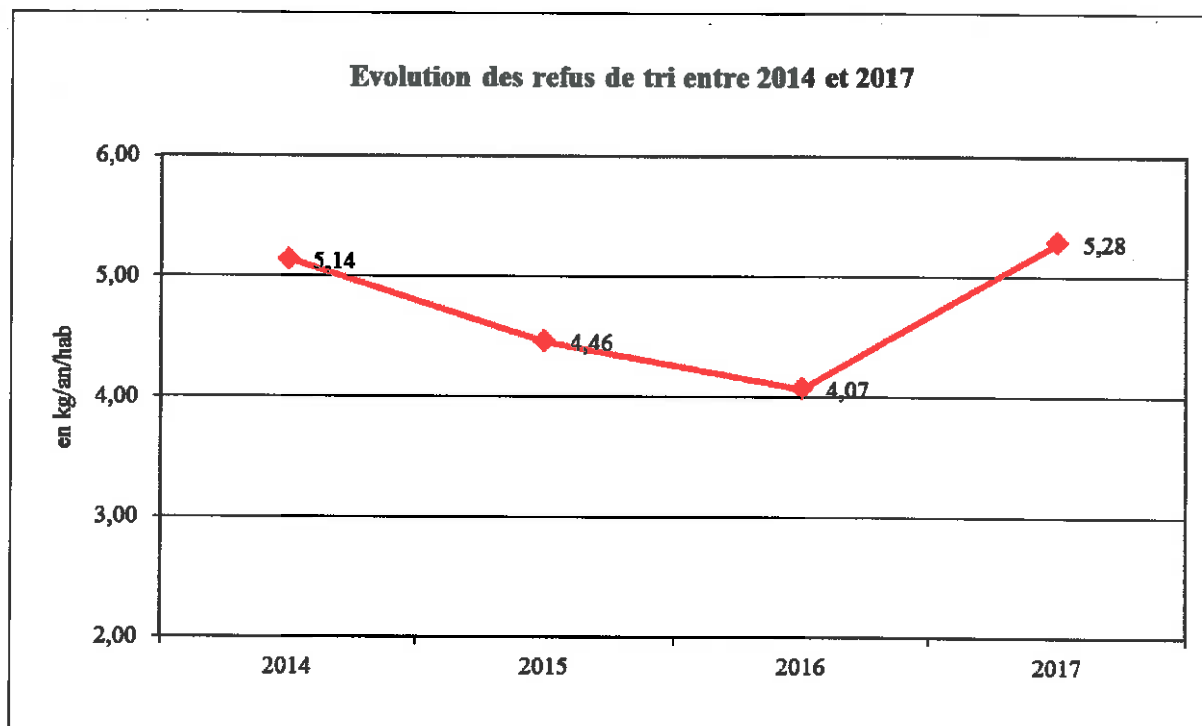


	Tonnage matériaux sortants 2017	Performances de tri en kg/hab/an		Evolution des performances 2017/2016	
PET Incolore	126,74	2,35	} 4,56	14,76%	} -17,85%
PET Coloré	57,74	1,07		-47,15%	
PEHD	62,08	1,15		-22,82%	
Cartonnettes	429,87	7,96		23,05%	
Briques alimentaires	15,72	0,29		-68,62%	
Acier	125,52	2,32		52,16%	
Aluminium	5,94	0,11		-43,17%	
Total	823,61	15,25		3,92%	



4.1.2.4. Les refus de tri

- 285.49 tonnes de refus retirés des emballages et des journaux-magazines, soit un taux de refus de 17.28 % (collectes emballages et journaux-magazines confondues).
- 5.28 kg/hab/an



4.2. Tonnages traités sur les quatre dernières années

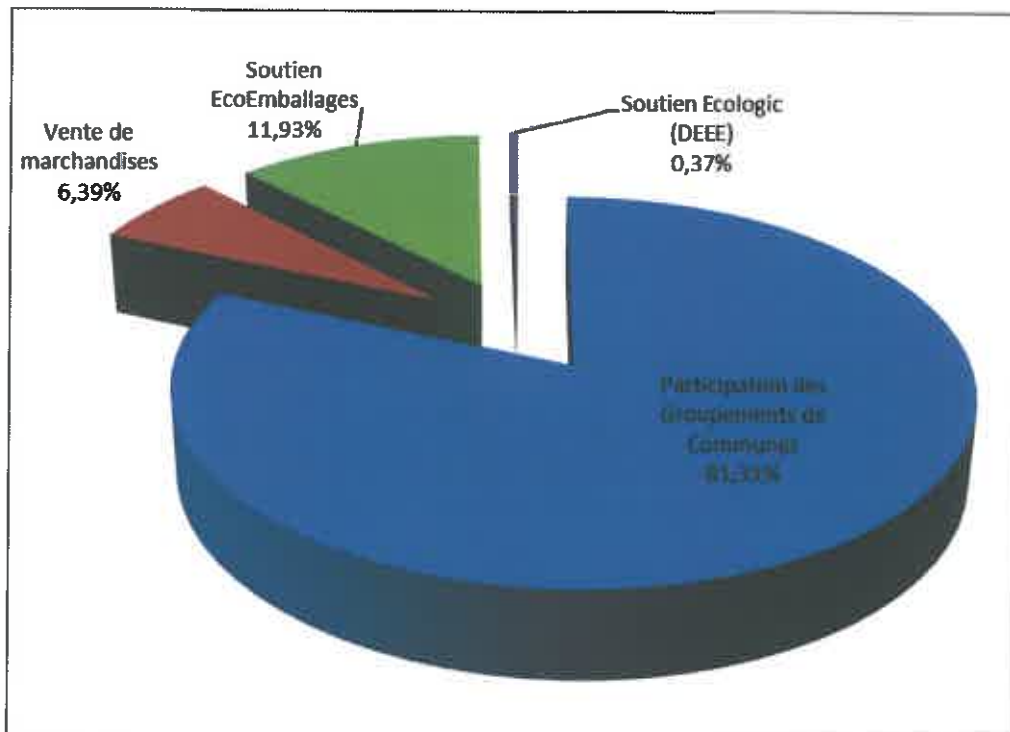
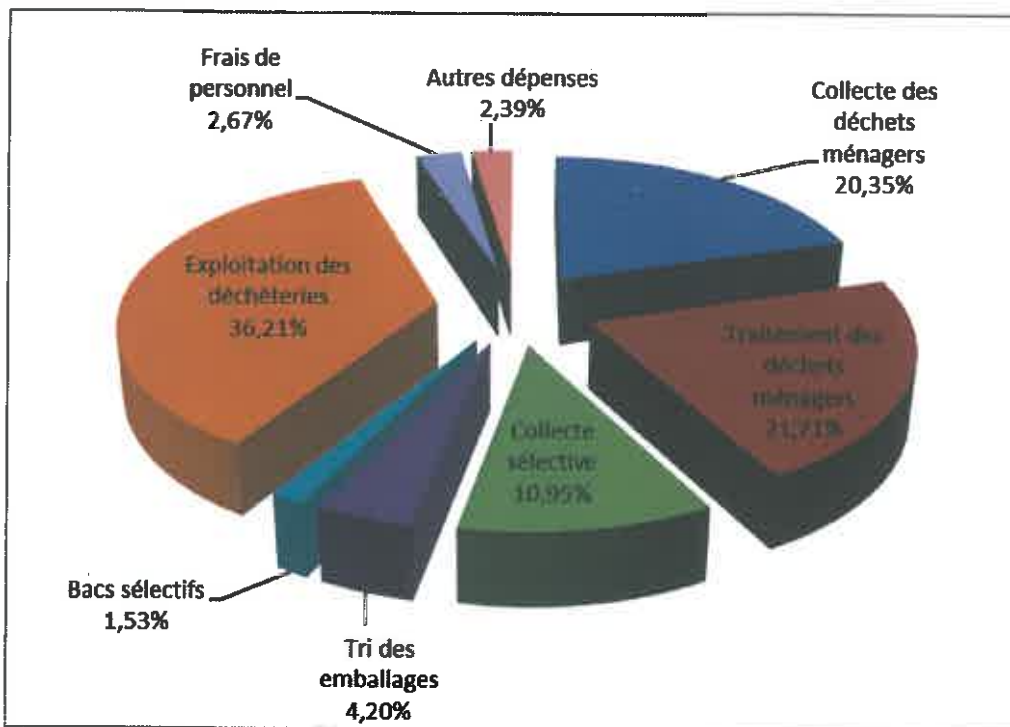
	2014	2015	2016	2017
Gisement déchets ménagers	42 455,37	42 058,25	42 911,63	37 239,73
(déchets ménagers OM + SEL, encombrants PâP, déchets verts PâP+déchets déchèteries)				
Recyclage matière	6 891,03	6 213,48	5 465,18	4 481,51
Entrées Centre de tri (Emballages, journaux et magazines, verre, cartons des déchèteries)	6 376,31	5 638,83	4 832,57	3 849,61
Ferrailles des déchèteries	341,04	388,72	421,00	436,90
Métaux extraits sur UIOM (acier et aluminium récupérés sur mâchefers)	173,68	185,93	211,61	195
Recyclage organique	5 604,81	4 923,70	5 167,53	4 883,55
Déchets verts déchèteries	5 427,65	4 780,06	5 021,33	4 733,99
Déchets verts en porte à porte	177,16	143,64	146,20	149,56
Recyclage global				
recyclage matière + recyclage organique	12 495,84	11 137,18	10 632,71	9 365,06
Valorisation énergétique				
Entrée IRE - métaux extraits sur IRE	19 253,22	19 303,53	19 276,93	15 779,61
Entrée IRE (ordures ménagères et bois des déchèteries)	19 426,90	19 489,46	19 488,54	15 974,61
Métaux extraits sur IRE (acier et aluminium récupérés sur mâchefers)	173,68	185,93	211,61	195
Valorisation globale				
Recyclage global + valorisation énergétique	31 749,06	30 440,71	29 909,64	25 144,67
Elimination				
Gisement - Valorisation globale	10 706,31	11 617,54	13 001,99	12 095,06

5. Les indicateurs financiers

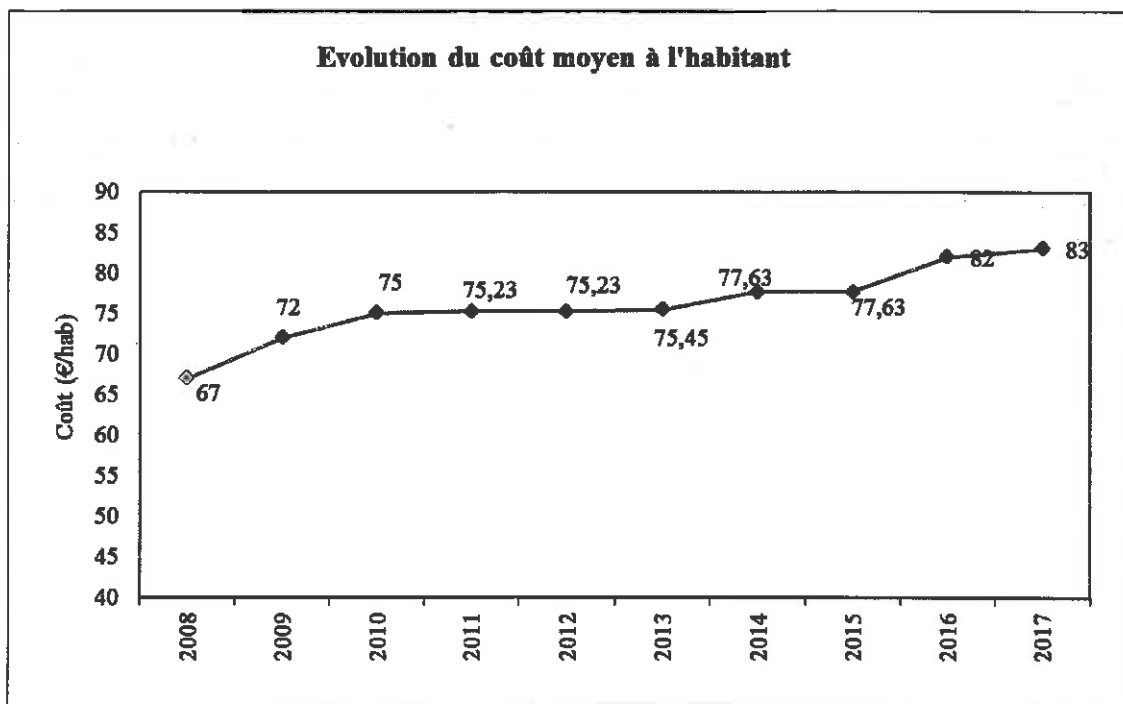
5.1. Modalités d'exploitation du service de gestion

	Nom de la Société Exploitante	Date de début du Contrat	Durée du Contrat	Lieu	Prévision de la date de fin de Contrat
Contrat Programme de Durée EcoEmballages (barème E)	EcoEmballages	1 ^{er} janvier 2011	6 ans + prolongation nationale de 1 an	Communes du SMIRTOM du Vexin	31 décembre 2017
Bacs de Collecte Sélective	Plastic Omnium	24 octobre 2014	2 ans Prolongé de 14 mois	Communes du SMIRTOM du Vexin	31 décembre 2017
Collecte des Ordures Ménagères	SEPUR	1 ^{er} juin 2011	7 ans Prolongé de 7 mois	Communes du SMIRTOM du Vexin	30 décembre 2018
Incinération	CGECP	1 ^{er} juillet 2000	20 ans Prolongé de 6 mois	Usine Auror, St Ouen l'Aumône	15 janvier 2021
Exploitation et Gestion du Centre de Tri	GENERIS	1 ^{er} novembre 2004	10 ans Prolongé de 5 ans	Vigny jusqu'au 31 Mars 2017/ St Ouen Aumône à partir du 1 ^{er} Avril 2017	31 octobre 2019
Exploitation et Gestion des Déchèteries	CGECP	1 ^{er} juin 2011	7 ans Prolongé de 7 mois	Vigny, Marines, Magny en Vexin, Gargenville et Epône	31 décembre 2018
Conventions DEEE et Lampes	OCAD3E	Mars 2013	6 ans	Vigny, Marines, Magny en Vexin, Gargenville et Epône	Mars 2019
Mise en décharge	SITA Ile de France	1 ^{er} janvier 2013	5 ans Prolongé de 1 an	Bueil en Vexin	31 décembre 2018

5.2. Bilan 2017



5.3. Coût de collecte et de traitement



Graphique présentant l'évolution du coût de collecte et de traitement appliqué sur le SMIRTOM du Vexin depuis 2008. Ces données ne prennent pas en compte les frais de gestion du syndicat.

5.4. Coût réel des déchèteries (exploitation)

Déchèteries gérées par le SMIRTOM du Vexin :

- Déchèterie d'Epône 580 482.70 € TTC
- Déchèterie de Gargenville 426 359.98 € TTC
- Déchèterie de Magny en Vexin 393 207.77 € TTC
- Déchèterie de Marines 376 224.12 € TTC
- Déchèterie de Vigny 365 790.82 € TTC

Déchèteries extérieures :

- CACP 144 801.16 € TTC
- Limay En attente de facturation
- Gasny 133 049.24 € TTC

Participation des collectivités extérieures pour l'accès aux déchèteries du SMIRTOM du Vexin :

- CUGPS&O 852 365.55 € TTC (dont frais de gestion 34 356.38 €)
- SIEED – Déchèterie d'Epône 275 659.20 € TTC

Coût moyen des déchèteries : 23.91 € TTC / habitant
(moyenne péréquée au nombre d'habitants)

5.5. Travaux entrepris par la collectivité

Collecte sélective :

- Bacs emballages et journaux 41 153.64 € TTC

5.6. Subventions

	Réalisé 2017
Déchèteries	
OCAD3E (DEEE)	22 776.66 €
Collecte sélective	
EcoEmballages Acomptes 2017	511 200.00 €
Liquidatif 2015	156 686.36 €
Liquidatif 2016	158 538.45 €
Total	826 424.81 €
EcoFolio	Soutiens versés en 2018

6. Actions de communication

6.1. Actions réalisés en 2017

Documents de communication :

- Edition du calendrier avec consignes de tri
- Edition d'une Feuille de Tri (n° 40)

Actions de communication :

- Porte à porte : rencontre des habitants en fonction des refus de collecte SEPUR
- Participation aux caractérisations sur les emballages
- Suivis de tournée : 16 villes contrôlées

Animations :

- 20 animations en classes primaires
- Participation à la journée Eco-citoyenne du PNR
- Participation aux Jeux Inter-Villages à Frémainville
- Participation à la 7^{ème} édition de l'Eco-festival du Camp de César à Nucourt

6.2. Actions prévues en 2018

- Edition de Feuilles de Tri
- Edition du calendrier avec consignes de tri
- Renouvellement des suivis de tournée
- Porte à porte : rencontre des habitants en fonction des refus de collecte SEPUR
- Participation aux caractérisations sur les emballages
- Participation aux Jeux Inter-Villages à Sagy
- Participation à la journée Eco-citoyenne du PNR
- Actualisation des animations scolaires sur le territoire
- Participation aux journées scolaires « Cesarts fête la planète »

